



 **shofbi**[®]
"YENİ NESİL ŞOFBEN"

**ELEKTRİKLİ
DİJİTAL ŞOFBEN**

**KURULUM ve KULLANMA
KILAVUZU**



SHOFBİ, yerli sermaye ile Türkiye'de üretilmiştir.



SHOFBİ, geleneksel eski model ani su ısıtıcı şofbenlerin yerine modern bir şekilde üretilmiş yeni nesil dijital ve akıllı bir su ısıtma teknolojisidir.

SHOFBİ, Türkiye’de sadece firmamız tarafından son teknoloji kullanılarak üretilmektedir.

SHOFBİ, piyasanın en akıllı şofbenidir. Hayatınıza büyük kolaylık ve konfor katar. İsteğe bağlı, ayarlanabilir sabit su sıcaklığı ile sınırsız ve kesintisiz 24 saat sıcak su imkanı sağlar.

PERFORMANS ve ÖZELLİKLER

SHOFBİ Kolaylıktır

Dokunmatik ekranı vasıtasıyla kendi istediğiniz su sıcaklığını ayarlayabilir ve bu sıcaklık derecesini ekrana sabitleyebilirsiniz. Bundan sonraki bütün duş ve banyolarda bu sıcaklığı tek tuşa basarak elde edebilirsiniz.

SHOFBİ gürültüsüz ve sessiz çalışması ile banyo keyfinize ayrı bir keyif katar. İnce ,hafif ve kompakt ölçüleri ile tüm banyolara kolaylıkla monte edilebilir ve size alan kazandırır.

SHOFBİ Çevrecidir

Suyun öneminin her geçen gün daha da arttığı günümüzde su tasarrufu önemlidir.Doğalgazlı kombi sistemlerinde sıcak su gelen kadar akan litrelerce su boşa gider.

SHOFBİ, 5 saniyede suyu ısıtarak su israfının önüne geçer.

SHOFBİ, sadece kullanacağınız kadar su ısıtır, bu sayede gereksiz enerji harcamaz. Ayrıca fosil yakıt kullanımının da önüne geçerek doğaya katkıda bulunur.



PERFORMANS ve ÖZELLİKLER

SHOFBİ Ekonomiktir ve Tasarrufludur

SHOFBİ, kullandığınız kadar su ısıtır ve sadece kullandığınız kadar enerji bedeli ödersiniz. Eski nesil termosifonlardaki gibi tüm depodaki suyu ısıtmanıza gerek yoktur.

SHOFBİ, 5 saniyede suyu ısıtır ve doğalgazlı sistemlerde olduğu gibi litrelerce boşa akan su miktarında ciddi bir azalma sağlar ve su faturanızı aşağılara çeker.

Ayrıca doğalgaz ücretlerinin oldukça yüksek olduğu günümüzde SHOFBİ ile sadece kullandığınız kadar enerji bedeli ödersiniz.

SHOFBİ Modern ve Sağlıklı Bir Üründür

Estetik ve şık görünümüne sahip olan SHOFBİ su geçirmez bir gövde yapısına sahiptir. Temizlenebilir cam yüzeyi anti bakteriyeldir ve mikrop barındırmaz. Kullanım sonrası içinde su barındırmadığından bakteri oluşturmaz ve hijyenik bir kullanım sağlar.

SHOFBİ eski nesil şofbenlere göre modern bir görünüme sahiptir. Tüm aksesuarları birinci kalitede üretilerek ürün ile birlikte satışa sunulmaktadır.



SHOFBİ Teknolojik ve Yeni Nesil Bir Üründür

SHOFBİ kireçlenme önleyici bir su ısıtma teknolojisine sahiptir ve bu sayede uzun kullanım ömrü sunmaktadır.

Su sıcaklığını sabitleme özelliği ile akıllı bir cihaz olan SHOFBİ patentli su ısıtma teknolojisine sahiptir. Kapalı devre su ısıtma tekniği ile kesintisiz ve aynı sıcaklıkta sınırsız su sağlar.

Dilediğiniz su sıcaklığını ekrandan ayarlayabilir ve hafızaya kaydederek kesintisiz ve sürekli aynı su sıcaklığında duş alma imkanınız oluşur.

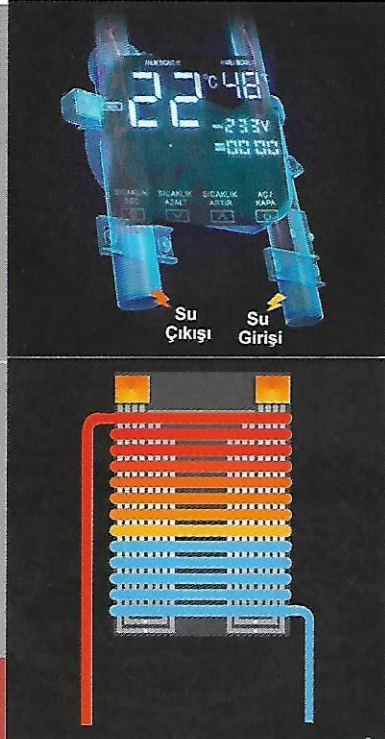
Artık duş alırken eski nesil şofbenlerdeki gibi su soğuması veya aşırı ısınma gibi sorunlar yaşamazsınız.

SHOFBİ Güvenlidir

SHOFBİ birden fazla güvenliğe sahiptir ama en önemlisi su ve elektrik hiçbir şekilde birbirine temas etmemektedir.

Patentli kapalı devre su ısıtma tekniği sayesinde % 100 izole bir ısınma sağlar. SHOFBİ termal sensörleri ile herhangi bir çalışma arızası tespit ettiğinde ekranında uyarı verir ve kendini koruma moduna alır.

Yüksek teknoloji ile üretilen SHOFBİ içinde bulunan sensörler aracılığıyla normal dışı su sıcaklığı veya normal dışı enerji fazlalığı durumlarında 0,01 saniye gibi kısa bir sürede devreyi keser ve güvenli bir kullanım sağlar.



TEKNİK ÖZELLİKLER



| | |
|-----------------------------------|------------------|
| Çalışma Voltajı..... | : 220V |
| Çalışma Frekansı..... | : 50Hz |
| Maksimum Güç..... | : 8000W |
| Maksimum Akım..... | : 40A |
| Çalışma Basınç Aralığı..... | : 3 - 6 Bar |
| Su Geçirmezlik Sınıfı..... | : IPX4 |
| Elektriğe Karşı Koruma Sınıfı.... | : Class I |
| Su Debisi (lt/dk)..... | : 1,5 - 5 |
| Su Sıcaklık Aralığı..... | : 30 - 55 Derece |
| Kullanılan Kablo Kesiti..... | : 3 x 4 mm |
| Ölçüler..... | : 37 x 24 x 8 cm |

GÜVENLİK ÖZELLİKLERİ

- A- Otomatik Devre Kesici (ODK):** Akan su aşırı ısındığında cihazda bulunan dijital devre kesici çalışır ve cihazı kapatır.
- B- Manyetik Devre Kesici (MDK):** Cihaz içindeki elektrik devrelerinde fazla voltaj ortaya çıkarsa cihazın kapanmasını sağlar.
- C- Anti-Dry Devre Kesici (ADK):** Su kesilmesi veya herhangi bir sebeple susuz kalma durumunda cihaz kuru şekilde çalışmaz ve otomatik olarak kendini kapatır.
- D-** Cihaz, ilk bağlantı esnasında yanlış kablo bağlanması veya eksik bağlanması durumunda ekranda E06 arızası vererek kendini çalıştırmaz ve uyarı verir. Doğru bağlantı sağlandığında cihaz normal modunda yeniden ve düzenli çalışır.
- E-** Su ısıtma borusu yüksek basınç ve sıcaklığa dayanıklı çelik borulardan oluşmaktadır. Elektrik kabloları tamamen yerli üretilmiştir ve kaliteli iletkenliğe sahiptir.
- F-** Patentli ve yüksek teknoloji ürünü kapalı devre su ısıtma sistemi sayesinde su ve elektrik birbirine asla temas etmez ve olası elektrik kaçakları ihtimali tamamen ortadan kalkar.



MONTAJ ve KURULUM

- 1- SHOFBİ Su Isıtıcısının yerini belirledikten sonra askı aparatını 5 cm derinliğinde iki adet delik açarak aşağıdaki görselde gösterilen 1 ve 2 numaralı dübel ve vidalar ile duvara sabitleyiniz.
- 2- Cihazı, duvara monte edilen askı aparatına yerleştirdikten sonra, görselde 3 numara ile gösterilen vidayı kullanarak sıkı bir şekilde sabitleyin.
- 3- Cihazı monte etmek için uygun kapasitedeki bir sigorta tarafından korunan topraklamalı ve harici bir hat çekin. Uzatma kabloları ya da çoklu prizler ile bağlantı yapılmamalıdır.
- 4- Cihazın montajı 4 mm kesitli kablo kullanılarak yapılmalı ve kutudan çıkan sigorta kullanılmalıdır.

5- Elektrik Kablo Detayı:

Kahverengi - Faz Hattı

Mavi - Nötr Hattı

Çift Renk - Topraklama Hattı

Elektrik kablosu kutudan çıkan şaltlere uygun bir şekilde bağlanmalıdır.

(Lütfen montaja başlamadan önce elektrik akımını ana şalterden kesiniz.)

- 6- Cihazın ekranında E6 hatası olmadığından emin olun.

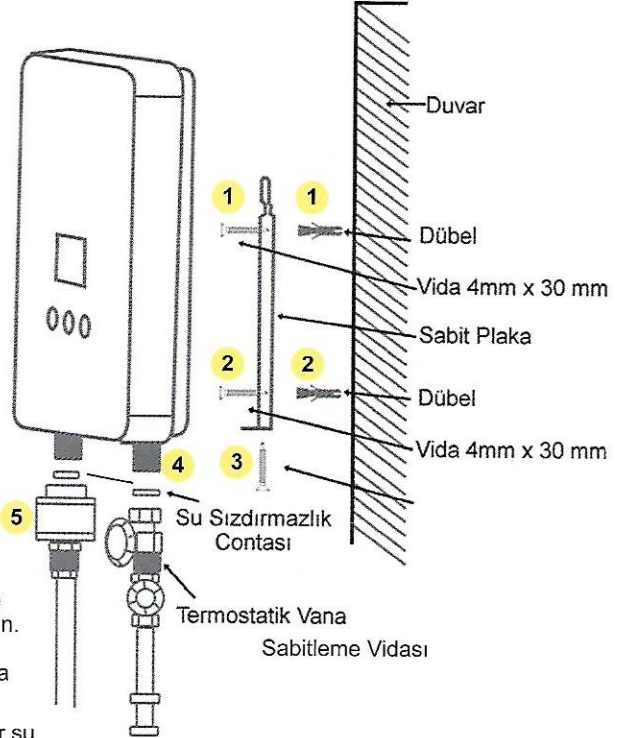
E6 : Faz ve Nötr hattının yanlış bağlanması sonucunda oluşur.

- 7- Termostatik vanayı cihazın soğuk su girişine (4) contası doğru olacak şekilde bağlayınız. Kutu içerisinde gelen fleksi bağlantı hortumunun bir ucunu musluğunuzun soğuk su çıkışına diğer ucunu termostatik vanaya bağlayın.







8. Cihazın sıcak su çıkışına izolatörü(5) monte ettikten sonra duş hortumunu izolatöre bağlayın.

NOT: Sıcak su çıkışına herhangi bir vana ya da musluk bağlamayın.

NOT: Elektrik bağlantısından önce herhangi bir su kaçağı olmadığından emin olun.



İLK KULLANIM

1. Cihazı çalıştırırken duş başlığından kesintisiz su gelene kadar bekleyin.
2. Sızıntı olmadığından emin olmak için giriş kanalının tüm parçalarını kontrol edin.
3. Şalteri kaldırın ve ardından  (AÇ/ KAPA) düğmesine dokunun, ekran ANLIK SICAKLIK'ı gösterecektir. Sıcaklığı düşürmek için  (SICAKLIK AZALT) düğmesine dokunurken sıcaklığı yükseltmek için  (SICAKLIK ARTIR) düğmesine dokunun.
4. Cihazı  (AÇ/ KAPA) düğmesinden kapatıp açtığınızda en son ayarladığınız sıcaklık derecesi kayıtlı olacaktır.
5.  (SICAKLIK SEÇ) düğmesine dokunarak sizin için hazırlanmış olan 5 farklı sıcaklık derecesine tek tuşla ulaşabilirsiniz.
6. Artık 30 derece ile 55 derece arasındaki su sıcaklığında banyonuzu keyifle yapabilirsiniz.
7. Cihaz çalışırken, su sıcaklığı 55 ° 'nin üzerine çıktığında cihaz otomatik olarak ısıtmayı durduracak ve sıcaklığı düşürdükten sonra ısıtmaya devam edecektir.
8. SHOFBİ ile işiniz bittiğinde  (AÇ/ KAPA) butonuna basarak cihazı kapatabilirsiniz. Günlük kullanımlarda cihazı şalterden kapatmanıza gerek yoktur.





SHOFBİ 8000 Serisi Dijital Şofben ürünümüzü tercih ettiğiniz için teşekkür ederiz.

Lütfen ürünü hızlı ve güvenli bir şekilde kullanabilmeniz için bu kılavuzu okuyunuz.

Özellikle güvenlikle ilgili bilgileri dikkatlice okuyun ve bu kullanma kılavuzunu daha sonra da ihtiyacınız olabileceğini düşünerek kolay ulaşabileceğiniz bir yerde saklayınız

Ürünün montaj yeri ve bina içi elektrik tesisatının hazırlanması alıcının sorumluluğundadır. Kurulum için bir elektrik ve su tesisatçısından mutlaka destek almanızı öneriyoruz.

Bu talimatlar doğrultusunda kurulmayan ve kullanılmayan cihazlarda oluşabilecek sorunlar karşısında firmamız sorumlu tutulamayacaktır.

KURULUM UYARILARI

"Lütfen aşağıdaki hususlara dikkat ediniz."

Lütfen aşağıdaki bilgiler doğrultusunda ürünün kurulumunu ve kullanımını gerçekleştiriniz. Aksi halde yaralanma ve/veya maddi hasar tehlikesi ile karşı karşıya gelebilirsiniz. Aynı zamanda yukarıda da belirtildiği gibi cihaz garanti kapsamı dışında kalabilir.

Genel Güvenlik

- Bu ürün banyo ve lavabolar da kullanılmak üzere tasarlanmıştır. Amacı dışında kullanılmamalıdır.
- Bu cihaz uygun kapasitedeki bir sigorta tarafından korunan topraklı bir prize bağlanmalıdır.
- Ürünün ilk çalıştırma esnasında mutlaka içerisinden suyun geçmesi sağlanmalıdır.
- Elektrik şalterine ıslak elle kesinlikle dokunmayınız. Kablolarda herhangi bir açıklık görürseniz cihazı çalıştırmayınız ve mutlaka bir yetkili ile görüşünüz.
- Ürünü suyun donma ihtimali olan yerlere monte etmeyiniz. Eğer donmuş ise suyu eritmek için cihazı **çalıştırmayınız**.

Çocuklar için...

- Elektrikli ürünler çocuklara zarar verebilir. Kurulum esnasında ve daha sonra çocuğunuzun cihazla oynamasına izin vermeyiniz.
- Kutu içerisinde gelen malzemeler çocuklar için tehlikeli olabilmektedir. Lütfen uygun koşullarda saklayınız.

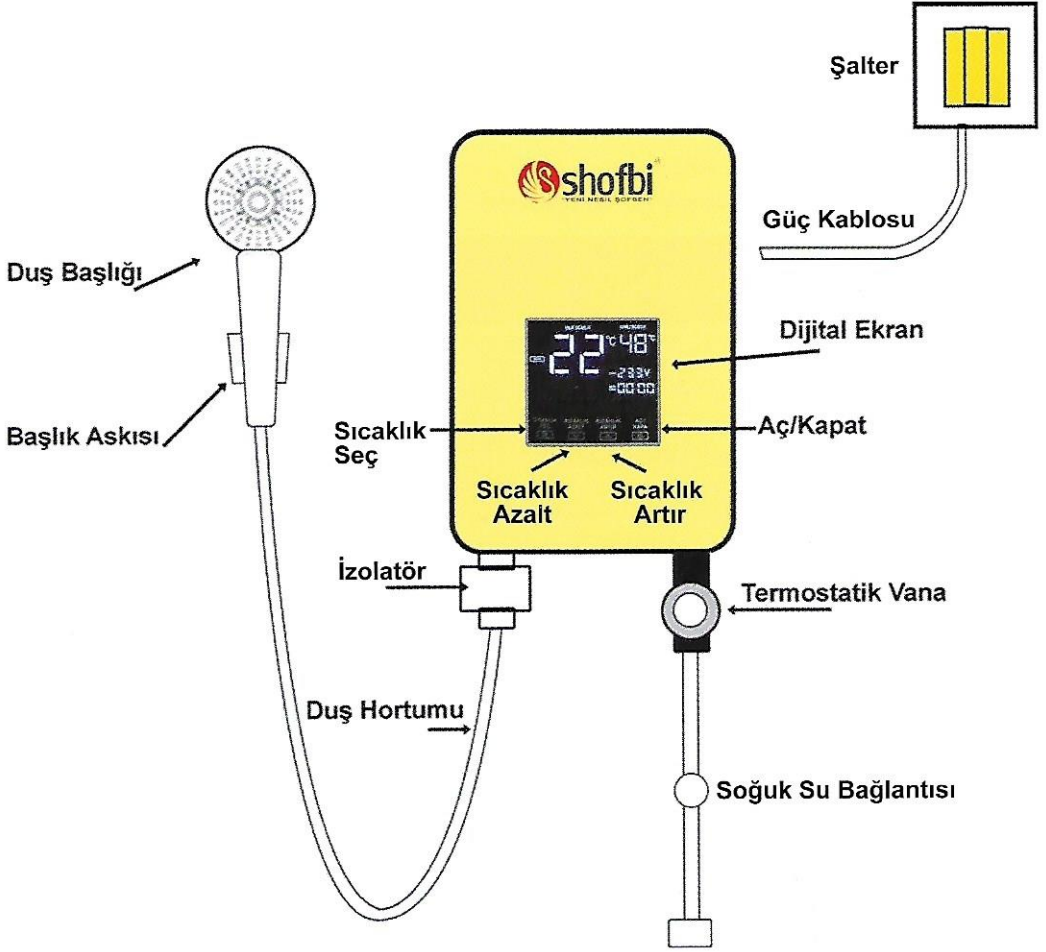
MONTAJI YAPACAK KİŞİNİN DİKKATİNE !

1. Elektrik ve su tesisatlarının uygunluğunu kontrol edin.
2. Elektrik bağlantısının cihazı kadar ayrı bir hat şeklinde olması gerekmektedir.
3. Montaja başlamadan önce ana vanadan suyu kapatın.
4. Kutu içerisinde gelen şalter ve orijinal aparatlar dışında herhangi bir parça kullanmayınız.
5. Elektrik kablosunun elektrik tüketimini karşılayıp karşılamadığına dikkat edin.
6. Kullanmadan önce, aşırı yüklemeyi önlemek için güç sisteminin diğer yüksek güçlü elektrikli cihazları aynı anda besleyip besleyemeyeceğini kontrol edin.
7. Kurulmdan sonra, ucu açık durumda bağlantı kablosu bulunmadığından emin olun

KULLANICININ DİKKATİNE !

1. Cihaz uzun süre kullanılmayacaksa bağlı olduğu şalteri indiriniz.
2. Uzun süre kullandıktan sonra su akışı azalır, lütfen cihazın girişindeki filtre ağını temizleyin
3. Kullanım sırasında su kaynağı aniden kesilirse, elektrikli kesmeli ve kullanmayı bırakmalısınız. Cihazı bir dahaki sefere kullanmadan, önce vanayı açık bir miktar su akıttıktan sonra elektrikli açabilirsiniz.
4. Cihazın dahili elektronik parçalarına zarar gelmemesi ve cihazın hizmet ömrünün kısalması için temizlerken herhangi bir kimyasal deterjan **KULLANMAYINIZ**.
5. Bu cihazla ısıtılan su içmek için kullanılamaz.

KURULUM ŞEMASI

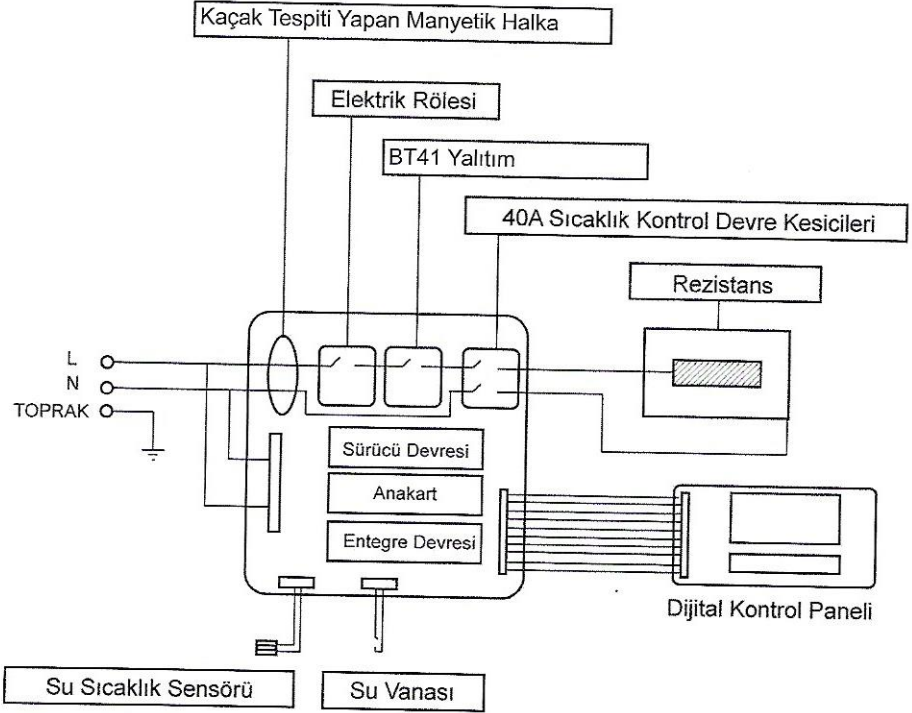


Su ile teması engellemek için güç kablosunun bağlandığı şalterin cihazdan **DAHA YÜKSEK** olması gerektiğini unutmayınız.

UYARILAR

1. Cihazı kullanırken, suyu bir süre kapatırsanız ve sonra tekrar açarsanız, ilk anda su sıcaklığı yüksek olabilir. O nedenle ilk anda suya dokunmayın.
2. SHOFBI'nizin hizmet ömrünü uzatmak için, banyodaki işiniz bittiğinde önce cihazı sonra suyu kapatın.
3. Cihazın soğuk su girişinde filtre bulunmaktadır. Belli aralıklarla bu filtreyi temizleyiniz.
4. Cihaz mutlaka topraklama hattı olan yerlere kurulmalıdır. Topraklama hattı olmayan yerlerde doğabilecek sorunlardan firmamız sorumlu değildir.

DEVRE ŞEMASI



SHOFBİ EKCRAN HATA KODLARI



- ▶ E0 - Sıcaklık sensörü kısa devre yapmaktadır.
- ▶ E1 - Sıcaklık sensörü devre dışıdır.
- ▶ E2 - Su sıcaklığı çok yüksek.
- ▶ E3 - Cihazda yüksek voltaj var.
- ▶ E6 - Kablo bağlantı hatası.

Cihazınızla ilgili her türlü problem için mesai saatleri içerisinde lütfen teknik servisimizi arayınız.

0553 067 06 70

KARŞILAŞILABİLECEK SORUNLAR ve ÇÖZÜMLERİ

| Problem | Arıza Nedeni | Çözüm |
|--|--|--|
| Su ısınmıyor | Şalter açılmamış veya kablolar yanlış bağlanmış olabilir. Suyun akışı yada su basıncı cihazı başlatmak için yeterli değil. Isıtma elemanı arızalı. | Elektrığınızı, şalteri ve güç kablolarını kontrol edin Suyun akışını ve basıncını artırın. Servisimizi arayın. |
| Kışın su sıcaklığı istenilen seviyede değil. | Mevsimsel olarak giriş su sıcaklığı düşük. | Su girişini bir miktar azaltın. |
| Su akışı çok düşük | Filtreler kirlenmiş ya da tıkanmış olabilir. Su basıncı düşük olabilir. | Su girişinde bulunan filtreyi ve duş başlığının ağız kısmını temizleyin. Su basıncını vanadan artırın. |
| Su bazen ısınıyor bazen ısınmıyor. | Voltaj veya su basıncı kararsız. | Voltajın ve basıncın normale dönmesini bekleyin. |
| Şalter atıyor. | Şalterin kapasitesi yeterince büyük değil veya kalitesi iyi değil. | Şalteri değiştirin. |

GARANTİ ve SERVİS

GARANTİ KOŞULLARI:

Shofbi tarafından verilen bu garanti, Elektrikli Dijital Su Isıtıcısının normalin dışında kullanılmasından doğacak arızaları kapsamamaktadır. Ayrıca aşağıdaki maddelerde anlatılan durumlarda da ürün garanti dışı kalacaktır. Bu gibi durumlarda ürün tamiri ücretli olarak yapılacaktır.

- 1- Kullanma hatalarından meydana gelecek arızalar.
- 2- Voltaj dengesizliği (düşüklük ve fazlalık), hatalı elektrik tesisatı, ürünün üzerinde ve kılavuzda yazılı olan voltajdan farklı voltajda kullanma gibi nedenlerinden meydana gelecek arızalar.
- 3- Yangın veya yıldırım düşmesi gibi nedenlerden dolayı oluşabilecek arızalar.
- 4- Ürüne ait kullanma kılavuzunda yer alan hususlar dışında kurulum ve kullanım neticesinde oluşabilecek arızalar.
- 5- Ürünün montajının yetkin bir elektrikçi tarafından yapılmaması neticesinde oluşabilecek arızalar.
- 6- Ürünle ilgili herhangi bir problemde öncelikle aşağıdaki iletişim numaralarıyla temasa geçin. Cihazın, firmamız yetkilileri haricinde içinin açılması garanti dışı kalmasına neden olacaktır.

Ürünün montajı ürün fiyatına dahil değildir.

Ürünün nakliyesi firmamız tarafından karşılanmaktadır.

SERVİS İŞLEMLERİ:

- Tüm servis ve garanti işlemleri merkez fabrikamızda yapılmaktadır.
- Garanti kapsamındaki cihazlarda gönderim sırasında oluşacak kargo ücretleri firmamız tarafından karşılanır.
- Ürünün tamir süresi en fazla 14 iş günüdür. Bu süre, ürün firmamıza ulaştığı zaman başlar.

SHOFBİ İLETİŞİM TELEFONU

0258 262 2 262

SHOFBİ WHATSAPP HATTI

0553 067 067 0

SHOFBİ İLETİŞİM E-POSTA

info@shofbi.com

servis@shofbi.com

GARANTİ BELGESİ

Kullanma kılavuzunda yazılı kurallara uyularak monte edilmesi ve kullanılması durumunda SHOFBI Elektrikli Dijital Su Isıtıcı "IKI (2) YIL GARANTİ" ye sahiptir.

Alıcının Adı Soyadı :

Adresi :

Teslim Tarihi :

SATICI FIRMA KAŞESİ ve İMZASI

SICAK MUSLUK

SAN. VE TİC. LTD. ŞTİ.

Değirmenözü Mah. Minnar Sınan Cad. No:37/B
Tel: 0.258 262 2.262 Merkezefendi/DENİZLİ

Mersis No: 0769 0740 0850 0017
Pantukale VD.:709 074 0095



Türkiye'de Üretilmiştir

